

Note de version

Sereneo

Evoleon 6.3

référence : S0020200903001

version : 1.0

date : 03/09/2020



PREAMBULE

Ce document présente les évolutions et corrections d'anomalies réalisées pour Sereneo Evoleon 6.3.

TABLE DES MATIERES

1. <u>INTRODUCTION DU MODE KIOSQUE</u>	4
1.1. Activation du mode kiosque	4
1.2. Désactivation du menu burger	4
1.3. Ajout de bouton dans la barre de projet	4
1.4. Création de ressources	5
1.5. Attacher une ressource	5
1.6. Désactivation du bouton licence	6
1.7. Désactivation des accès à l'aide depuis le panneau d'accueil	6
1.8. Désactivation du bouton « explorer »	6
1.9. Désactivation du bouton « editer (externe) »	6
1.10. Désactivation des chemins d'accès	7
2. <u>CORRECTION D'ANOMALIE</u>	8
2.1. Evoleon hors réseau	8

1 INTRODUCTION DU MODE KIOSQUE

1.1 ACTIVATION DU MODE KIOSQUE

Evoleon accueil désormais le mode kiosque. L'activation de ce dernier se fait dans le fichier conf d'Evoleon, 3 valeurs sont à renseigner :

- La valeur « web embedded » : « true »
- La valeur « project path » : Le chemin de vos projets. Exemple : R:\Documents\Projets
- La valeur « archives » : Le chemin où seront exporté vos projets. Exemple : R:\Documents\Projets\Archives

Les valeurs par défaut de « project path » et « archives » sont respectivement :

- Le chemin des projets par défauts d'Evoleon.
- Le racine du projet concerné.

1.2 DÉSACTIVATION DU MENU BURGER

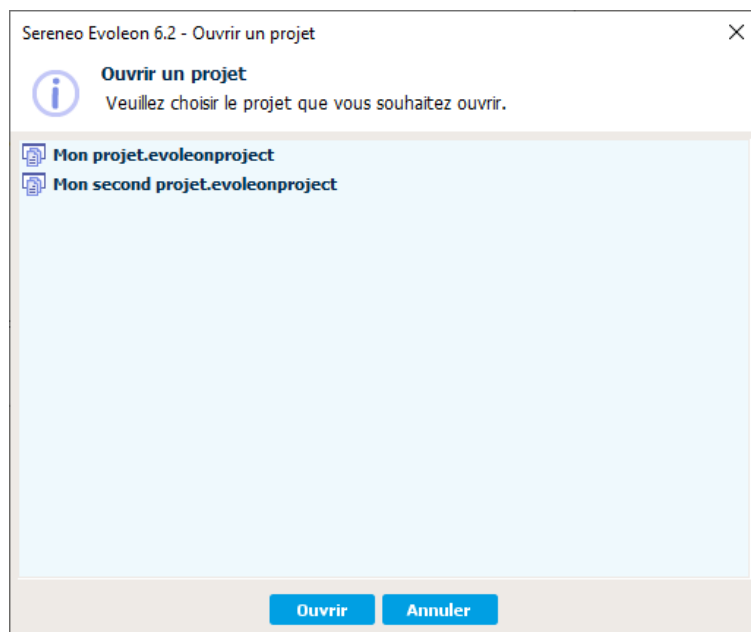
Le menu burger n'est plus utilisable en mode kiosque. Des boutons dans la barre de projet remplacent maintenant ce menu.

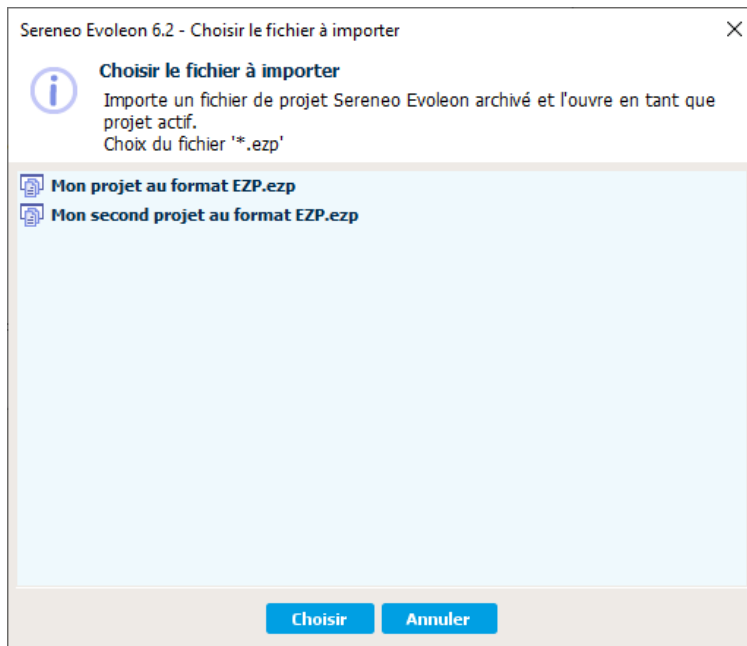
1.3 AJOUT DE BOUTONS DANS LA BARRE DE PROJET

Nouveaux boutons remplaçant le menu burger, respectivement : « Nouveau projet », « Ouvrir un projet », « Exporter un projet », « Importer un projet ».



Avec l'apparition d'une nouvelle fenêtre pour l'ouverture de projet ainsi que l'import de projet :



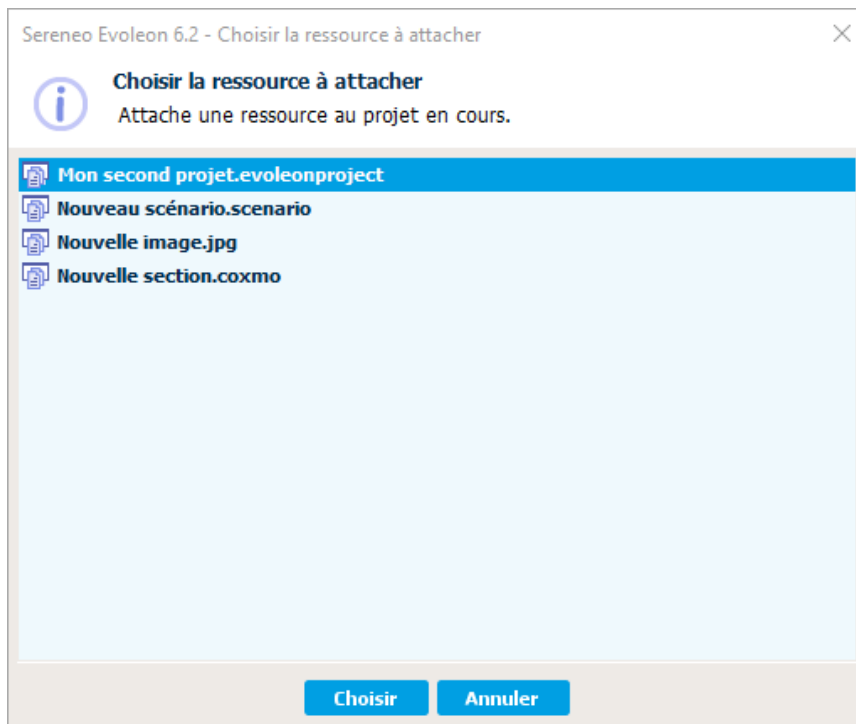


1.4 CRÉATION DE RESSOURCES

Les ressources seront désormais créées directement à la racine du projet.

1.5 ATTACHER UNE RESSOURCE

Nouveau panneau listant les ressources pouvant être attaché au projet :



1.6 DÉSACTIVATION DU BOUTON LICENCE

Suppression du bouton licence.

1.7 DÉSACTIVATION DES ACCÈS À L'AIDE DEPUIS LE PANNEAU D'ACCUEIL

Les aides ne redirigent désormais plus vers un lien.

1.8 DÉSACTIVATION DU BOUTON EXPLORER

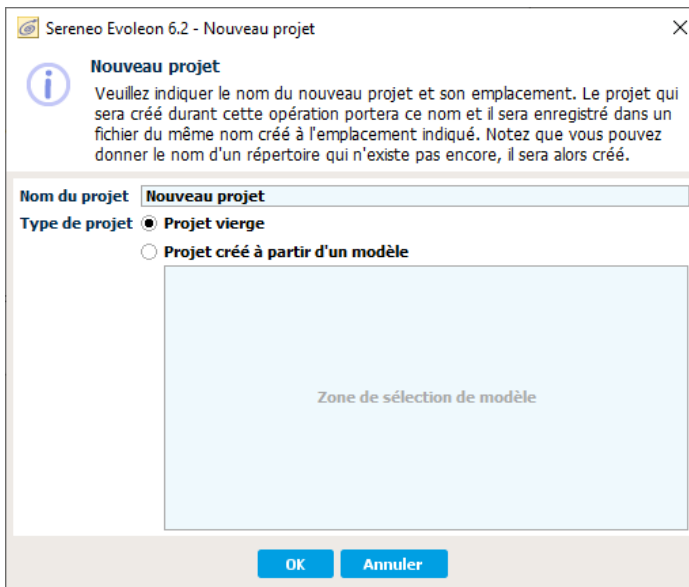
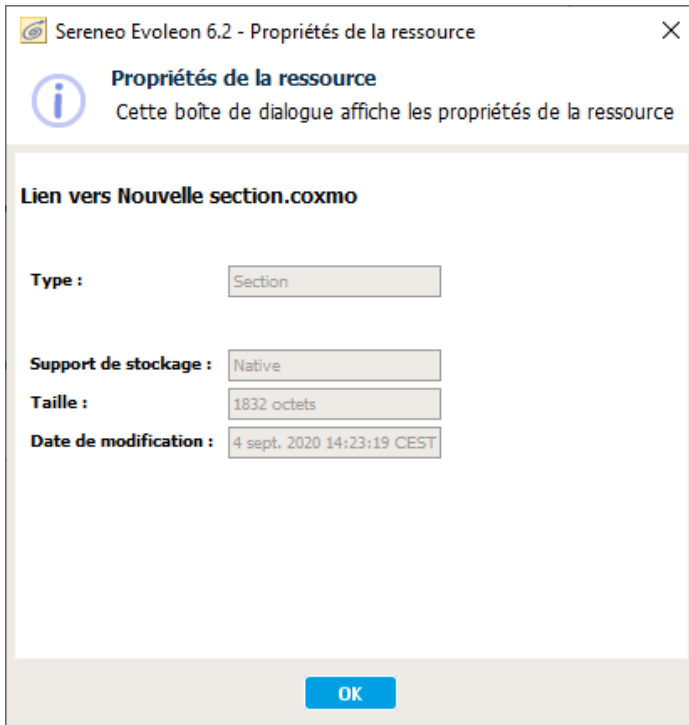
Désactivation du bouton explorer qui permettait l'accès au PC

1.9 DÉSACTIVATION DU BOUTON « EDITER (EXTERNE) »

Désactivation du bouton éditer externe qui permettait l'accès au PC

1.10 DÉSACTIVATION DES CHEMINS D'ACCÈS

Désactivation des chemins d'accès apparaissant dans les différentes boîtes de dialogue :



2 CORRECTION D'ANOMALIE

2.1 EVOLEON HORS RÉSEAU

Evoleon ne permet désormais plus l'utilisation de ce dernier hors réseau